



[CATCAN]



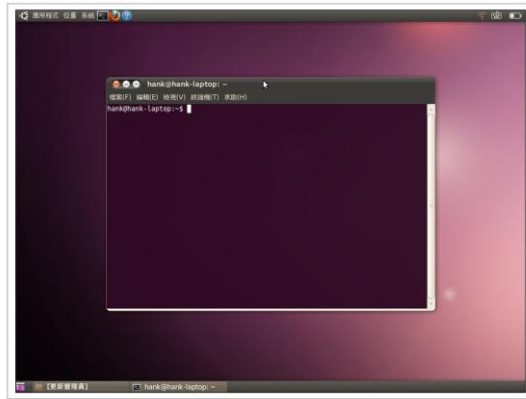
[CATCAN-HEXAPOD TOOL]

[USER GUIDE]



偵測裝置 ID

- 硬體設置請參閱：參考文件『Setup BeagleBoard and RobotBoard』
- 打開終端機



- 使用 debug tool，指令：`adb shell`
- 使用 ID 偵測工具，指令：`./i2cdetect -r -y 2`
- 偵測結果

```
~ # i2cdetect -r -y 2
   0  1  2  3  4  5  6  7  8  9  a  b  c  d  e  f
00:  --  01  --  --  --  --  --  --  --  --  --  --  --  --  --
10:  --  --  --  --  --  --  --  --  --  --  --  --  --  --  --
20:  --  --  --  --  --  --  --  --  --  --  --  --  --  --  --
30:  --  --  --  --  --  --  --  --  --  --  --  --  --  --  --
40:  --  --  --  --  --  --  --  --  --  --  --  --  --  --  --
50:  --  --  --  --  --  --  --  --  --  --  --  --  --  --  --
60:  --  --  --  --  --  --  --  --  --  --  --  --  --  --  --
70:  --  --  --  --  --  --  --  --  --  --  --  --  --  --  --
~ #
```